



FDA
EC
USDA

ca. 76° Shore A

Empf. Vorspannung 4...8 %

T-Profil PU70A ultramarinblau glatt (9 x 4 mm)

| Artikel Nr. | Profil- abmessung mm | Material- querschnitt cm ² | ca. Gewicht kg/100 m | Gebindegröße | | Empf. Mind.- Scheiben-∅ | | Fmax/Riemen (Stoß)* | |
|-------------|----------------------------|---|-------------------------|--------------|-----|----------------------------|------|------------------------|-----|
| | | | | m | ft | mm | inch | kg | lbs |
| FBTH9X4GL | 9 x 4 | 0,23 | 2,8 | 50 | 164 | 25 | 1,0 | 4,5 | 9,9 |

Reibwerte μ : Stahl: ca. 0,70 | PE: ca. 0,40 | HDPE: ca. 0,35 | FDA/EC/USDA-konform

* = bei Reibwert μ :0,5



FDA
EC
USDA

ca. 84° Shore A

Empf. Vorspannung 4...8 %

T-Profil PU80A ultramarinblau glatt (9,5 x 3,5 mm)

| Artikel Nr. | Profil- abmessung mm | Material- querschnitt cm ² | ca. Gewicht kg/100 m | Gebindegröße | | Empf. Mind.- Scheiben-∅ | | Fmax/Riemen (Stoß)* | |
|-------------|----------------------------|---|-------------------------|--------------|------|----------------------------|------|------------------------|------|
| | | | | m | ft | mm | inch | kg | lbs |
| FBTJ95X35L | 9,5 x 3,5 | 0,2 | 2,4 | 30 | 98,4 | 30 | 1,2 | 5,2 | 11,4 |

Reibwerte μ : Stahl: ca. 0,65 | PE: ca. 0,35 | HDPE: ca. 0,30 | FDA/EC/USDA-konform

* = bei Reibwert μ :0,5



FDA
EC
USDA

ca. 88° Shore A

Empf. Vorspannung 3...6 %

T-Profil PU85A ultramarinblau glatt (9,5 x 3,5 mm)

| Artikel Nr. | Profil- abmessung mm | Material- querschnitt cm ² | ca. Gewicht kg/100 m | Gebindegröße | | Empf. Mind.- Scheiben-∅ | | Fmax/Riemen (Stoß)* | |
|-------------|----------------------------|---|-------------------------|--------------|------|----------------------------|------|------------------------|------|
| | | | | m | ft | mm | inch | kg | lbs |
| FBTK95X35L | 9,5 x 3,5 | 0,20 | 2,4 | 30 | 98,4 | 50 | 2,0 | 6,0 | 13,2 |

Reibwerte μ : Stahl: ca. 0,65 | PE: ca. 0,35 | HDPE: ca. 0,30 | FDA/EC/USDA-konform

* = bei Reibwert μ :0,5



FDA
EC
USDA

ca. 84° Shore A

Empf. Vorspannung 4...8 %

T-Profil PU80A ultramarinblau glatt (10 x 4,5 mm)

| Artikel Nr. | Profil- abmessung mm | Material- querschnitt cm ² | ca. Gewicht kg/100 m | Gebindegröße | | Empf. Mind.- Scheiben-∅ | | Fmax/Riemen (Stoß)* | |
|--------------|----------------------------|---|-------------------------|--------------|------|----------------------------|------|------------------------|------|
| | | | | m | ft | mm | inch | kg | lbs |
| FBTI2X45X10L | 10 x 4,5 | 0,27 | 3,3 | 30 | 98,4 | 40 | 1,6 | 8,1 | 17,8 |

Reibwerte μ : Stahl: ca. 0,65 | PE: ca. 0,35 | HDPE: ca. 0,30 | FDA/EC/USDA-konform

* = bei Reibwert μ :0,5



FDA
EC
USDA

T-Profil PU80A ultramarinblau glatt

| Artikel Nr. | Profil- abmessung mm | Material- querschnitt cm ² | ca. Gewicht kg/100m | Gebindegröße | | Empf. Mind.- Scheiben-∅ | | Fmax/Riemen (Stoß)* | |
|-------------|----------------------------|---|------------------------|--------------|-----|----------------------------|------|------------------------|------|
| | | | | m | ft | mm | inch | kg | lbs |
| FBTJ12X5L | 12 x 5 | 0,34 | 4,1 | 50 | 164 | 40 | 1,6 | 8,2 | 18,0 |
| FBTJ15X5L | 15 x 5 | 0,40 | 4,8 | 50 | 164 | 40 | 1,6 | 9,6 | 21,1 |

ca. 84° Shore A

Empf. Vorspannung 4...8 %

Reibwerte μ : Stahl: ca. 0,65 | PE: ca. 0,35 | HDPE: ca. 0,30 | FDA/EC/USDA-konform

* = bei Reibwert μ :0,5



FDA
EC
USDA

3L T-Top PU80A orange glatt (14,3 x 7,5 mm)

| Artikel Nr. | Profil- abmessung mm | Material- querschnitt cm ² | ca. Gewicht kg/100m | Gebindegröße | | Empf. Mind.- Scheiben-∅ | | Fmax/Riemen (Stoß)* | |
|-------------|----------------------------|---|------------------------|--------------|-------|----------------------------|------|------------------------|------|
| | | | | ft | (m) | mm | inch | kg | lbs |
| FBTJ142X750 | 14,3 x 7,5 | 0,72 | 8,7 | 100 | 30,48 | 80 | 3,1 | 17,3 | 38,1 |

ca. 84° Shore A

Empf. Vorspannung 3...6 %

Reibwerte μ : Stahl: ca. 0,65 | PE: ca. 0,35 | HDPE: ca. 0,30 | FDA/EC/USDA-konform

* = bei Reibwert μ :0,5



FDA
EC
USDA

Crown Top PU80A orange glatt (14,3 x 6,3 mm)

| Artikel Nr. | Profil- abmessung mm | Material- querschnitt cm ² | ca. Gewicht kg/100m | Gebindegröße | | Empf. Mind.- Scheiben-∅ | | Fmax/Riemen (Stoß)* | |
|--------------|----------------------------|---|------------------------|--------------|-------|----------------------------|------|------------------------|------|
| | | | | ft | (m) | mm | inch | kg | lbs |
| FBTJ143X630G | 14,3 x 6,3 | 0,58 | 7,0 | 100 | 30,48 | 80 | 3,1 | 13,9 | 30,6 |

ca. 84° Shore A

Empf. Vorspannung 3...6 %

Reibwerte μ : Stahl: ca. 0,65 | PE: ca. 0,35 | HDPE: ca. 0,30 | FDA/EC/USDA-konform

* = bei Reibwert μ :0,5



FDA
EC
USDA

T-Profil PU80A halbrund orange glatt

| Artikel Nr. | Profil- abmessung mm | Material- querschnitt cm ² | ca. Gewicht kg/100m | Gebindegröße | | Empf. Mind.- Scheiben-∅ | | Fmax/Riemen (Stoß)* | |
|--------------|----------------------------|---|------------------------|--------------|------|----------------------------|------|------------------------|------|
| | | | | m | ft | mm | inch | kg | lbs |
| FBTJ192X550G | 19,2 x 5,5 | 0,65 | 7,8 | 30 | 98,4 | 40 | 1,6 | 15,6 | 34,3 |

ca. 84° Shore A

Empf. Vorspannung 3...6 %

Reibwerte μ : Stahl: ca. 0,65 | PE: ca. 0,35 | HDPE: ca. 0,30 | FDA/EC/USDA-konform

* = bei Reibwert μ :0,5



ca. 80° Shore A


Empf. Vorspannung 4...8 %

T-Profil PU75A himmelblau glatt (8 x 5 mm)

| Artikel Nr. | Profil- abmessung mm | Material- querschnitt cm ² | ca. Gewicht kg/100 m | Gebindegröße | | Empf. Mind.- Scheiben-Ø | | Fmax/Riemen (Stoß)* | |
|--------------|----------------------------|---|-------------------------|--------------|-----|----------------------------|------|------------------------|------|
| | | | | m | ft | mm | inch | kg | lbs |
| FBSP75A8X5HI | 8 x 5 | 0,25 | 3,1 | 40 | 131 | 30 | 1,2 | 6,0 | 13,2 |

Reibwerte μ : Stahl: ca. 0,70 | PE: ca. 0,40 | HDPE: ca. 0,35 | FDA/EC/USDA-konform

* = bei Reibwert μ :0,5



ca. 88° Shore A


Empf. Vorspannung 3...6 %

T-Profil PU85A saphirblau glatt / gerillt** (25 x 5 mm)

| Artikel Nr. | Profil- abmessung mm | Material- querschnitt cm ² | ca. Gewicht kg/100 m | Gebindegröße | | Empf. Mind.- Scheiben-Ø | | Fmax/Riemen (Stoß)* | |
|-----------------------|----------------------------|---|-------------------------|--------------|------|----------------------------|------|------------------------|------|
| | | | | m | ft | mm | inch | kg | lbs |
| FBSP85A25X5B | 25 x 5 | 0,59 | 7,3 | 30 | 98,4 | 50 | 2,0 | 15,2 | 33,4 |
| FBTK25X5LGA (gerillt) | 25 x 5 | 0,59 | 7,3 | 30 | 98,4 | 50 | 2,0 | 15,2 | 33,4 |

Reibwerte μ : Stahl: ca. 0,60 | PE: ca. 0,35 | HDPE: ca. 0,30 | FDA/EC/USDA-konform

* = bei Reibwert μ :0,5



ca. 88° Shore A


Empf. Vorspannung 3...6 %

T-Profil PU85A grün geprägt / glatt (25 x 5 mm)

| Artikel Nr. | Profil- abmessung mm | Material- querschnitt cm ² | ca. Gewicht kg/100 m | Gebindegröße | | Empf. Mind.- Scheiben-Ø | | Fmax/Riemen (Stoß)* | |
|----------------------|----------------------------|---|-------------------------|--------------|-----|----------------------------|------|------------------------|------|
| | | | | m | ft | mm | inch | kg | lbs |
| FBTK25X5GW01 (gepr.) | 25 x 5 | 0,58 | 7,0 | 50 | 164 | 50 | 2,0 | 16,0 | 35,2 |
| FBSP85A25X5 (glatt) | 25 x 5 | 0,58 | 7,0 | 50 | 164 | 50 | 2,0 | 16,0 | 35,2 |

Reibwerte μ : Stahl: ca. 0,60 | PE: ca. 0,35 | HDPE: ca. 0,30

* = bei Reibwert μ :0,5



ca. 88° Shore A

Empf. Vorspannung 3...6 %

T-Profil PU85A weiß geprägt / glatt (25 x 5 mm)

| Artikel Nr. | Profil- abmessung mm | Material- querschnitt cm ² | ca. Gewicht kg/100 m | Gebindegröße | | Empf. Mind.- Scheiben-Ø | | Fmax/Riemen (Stoß)* | |
|----------------------|----------------------------|---|-------------------------|--------------|-----|----------------------------|------|------------------------|------|
| | | | | m | ft | mm | inch | kg | lbs |
| FBTK25X5WW01 (gepr.) | 25 x 5 | 0,58 | 7,0 | 50 | 164 | 50 | 2,0 | 16,0 | 35,2 |
| FBSP85A25X5A (glatt) | 25 x 5 | 0,58 | 7,0 | 50 | 164 | 50 | 2,0 | 16,0 | 35,2 |

Reibwerte μ : Stahl: ca. 0,60 | PE: ca. 0,35 | HDPE: ca. 0,30

* = bei Reibwert μ :0,5




T-Profil PU85A weiß (20 x 8 mm)

| Artikel Nr. | Profil-abmessung mm | Material- querschnitt cm ² | ca. Gewicht kg/100 m | Gebindegröße | | Empf. Mind.- Scheiben-∅ | | Fmax/Riemen (Stoß)* | |
|--------------|------------------------|---|-------------------------|--------------|------|----------------------------|------|------------------------|------|
| | | | | m | ft | mm | inch | kg | lbs |
| FBSP85A20X8W | 20x8 | 0,83 | 10,0 | 30 | 98,4 | 100 | 4,0 | 21,4 | 47,1 |

ca. 88° Shore A
Empf. Vorspannung 3...6 %

Reibwerte μ : Stahl: ca. 0,60 | PE: ca. 0,35 | HDPE: ca. 0,30 | FDA/EC/USDA-konform * = bei Reibwert μ :0,5



T-Profil PU85A saphirblau (20 x 8 mm)

| Artikel Nr. | Profil-abmessung mm | Material- querschnitt cm ² | ca. Gewicht kg/100 m | Gebindegröße | | Empf. Mind.- Scheiben-∅ | | Fmax/Riemen (Stoß)* | |
|-------------|------------------------|---|-------------------------|--------------|------|----------------------------|------|------------------------|------|
| | | | | m | ft | mm | inch | kg | lbs |
| FBSP85A20X8 | 20x8 | 0,83 | 10,0 | 30 | 98,4 | 100 | 4,0 | 21,4 | 47,1 |

ca. 88° Shore A
Empf. Vorspannung 3...6 %

Reibwerte μ : Stahl: ca. 0,60 | PE: ca. 0,35 | HDPE: ca. 0,30 | FDA/EC/USDA-konform * = bei Reibwert μ :0,5



PU75A ultramarinblau glatt mit gewölbter Oberfläche

| Artikel Nr. | Profil-abmessung mm | Material- querschnitt cm ² | ca. Gewicht kg/100 m | Gebindegröße | | Empf. Mind.- Scheiben-∅ | | Fmax/Riemen (Stoß)* | |
|--------------|------------------------|---|-------------------------|--------------|-----|----------------------------|------|------------------------|------|
| | | | | m | ft | mm | inch | kg | lbs |
| FBSP75A0865U | 8 x 6,5 (M) | 0,39 | 4,6 | 50 | 164 | 40 | 1,6 | 10,0 | 22,0 |

ca. 80° Shore A
Empf. Vorspannung 4...8 %

Reibwerte μ : Stahl: ca. 0,70 | PE: ca. 0,40 | HDPE: ca. 0,35 | FDA/EC/USDA-konform * = bei Reibwert μ :0,5



PU80A ultramarinblau glatt mit gewölbter Oberfläche

| Artikel Nr. | Profil-abmessung mm | Material- querschnitt cm ² | ca. Gewicht kg/100 m | Gebindegröße | | Empf. Mind.- Scheiben-∅ | | Fmax/Riemen (Stoß)* | |
|--------------|------------------------|---|-------------------------|--------------|-----|----------------------------|------|------------------------|------|
| | | | | m | ft | mm | inch | kg | lbs |
| FBSP80A0865U | 8 x 6,5 (M) | 0,39 | 4,6 | 50 | 164 | 50 | 2,0 | 11,0 | 24,2 |

ca. 84° Shore A
Empf. Vorspannung 4...8 %

Reibwerte μ : Stahl: ca. 0,65 | PE: ca. 0,35 | HDPE: ca. 0,30 | FDA/EC/USDA-konform * = bei Reibwert μ :0,5



PU85A ultramarinblau glatt mit gewölbter Oberfläche

| Artikel Nr. | Profil-abmessung mm | Material- querschnitt cm ² | ca. Gewicht kg/100 m | Gebindegröße | | Empf. Mind.- Scheiben-∅ | | Fmax/Riemen (Stoß)* | |
|--------------|------------------------|---|-------------------------|--------------|-----|----------------------------|------|------------------------|------|
| | | | | m | ft | mm | inch | kg | lbs |
| FBSP85A0865U | 8 x 6,5 (M) | 0,39 | 4,6 | 50 | 164 | 55 | 2,2 | 13,2 | 29,0 |

ca. 88° Shore A
Empf. Vorspannung 4...8 %

Reibwerte μ : Stahl: ca. 0,60 | PE: ca. 0,30 | HDPE: ca. 0,25 | FDA/EC/USDA-konform * = bei Reibwert μ :0,5

